





Vergleich von Modchips für die Wii Konsole

	<i>WiiD</i>	<i>CycloWiz v2</i>	<i>WiiKey</i>	<i>D2CKey</i>
Funktionen:				
Wii Backups (direct boot)	Ja	Ja	Ja	Ja
GameCube Backups (direct boot)	Ja	Ja	Ja	Ja
GameCube Homebrew	Ja	Ja	Ja	Ja
Wii Importe (teilweise)	Ja	Ja	Ja	Ja
GameCube Importe (teilweise)	Ja	Ja	Ja	Ja
Stealth Modus	Ja	Ja	Ja	Ja
Update-fähig	Ja	Ja	Ja	Nein
Recovery Mode (für misslungen Updates)	Ja	Nein	Ja	Nein
Komplett abschaltbar	Ja	Ja	Nein	Nein
Funktioniert mit folgenden Laufwerken:	D2A, D2B, DMS	D2A, D2B, DMS	D2A, D2B, DMS	D2C

Alle Wii-Konsolen mit Seriennummer LEH134... und höher haben den D2C Laufwerk eingebaut. Also alle Konsolen mit Herstellerdatum ab Juli 2007.